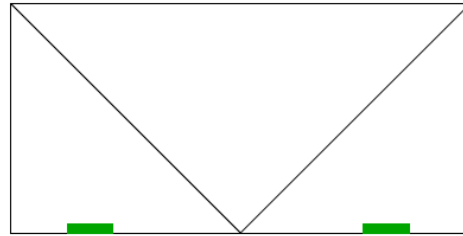
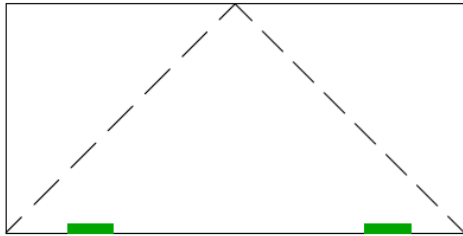
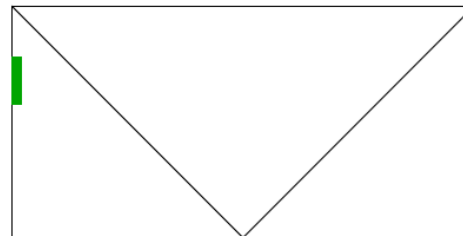
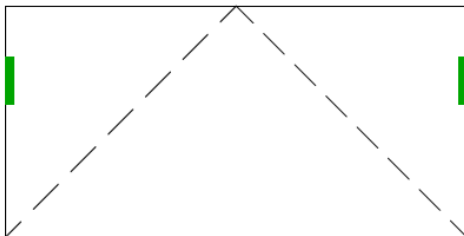


## Beglazen en Afstellen - Val-Uitzetramen



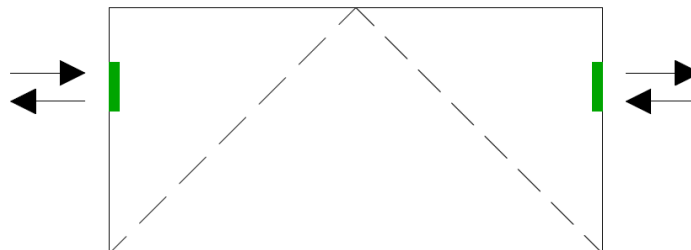
Glas plaatsen op 2 groene blokjes (5 mm)



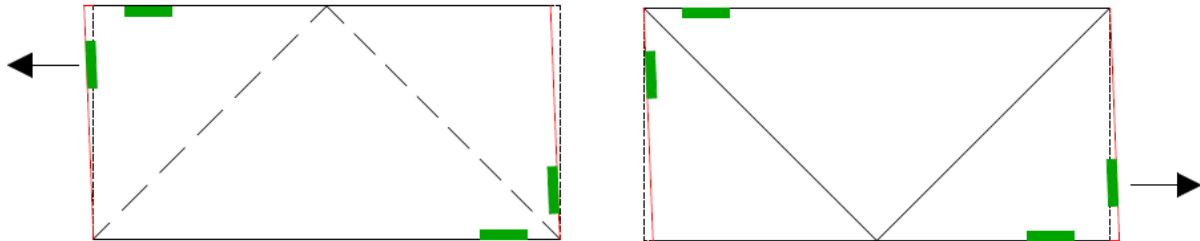
Links en rechts uitvullen zodanig dat het blokje er vrij tussen past. (meestal 4 mm)

Aan de scharnier- en sluitzijde van zowel een valraam als een uitzetraam is niets te stellen. De opdek ligt vast zoals het in de fabriek gemonteerd is.

Links- en rechts aan de sluitzijde kan wel iets gecorrigeerd worden mocht het raam visueel scheef lopen aan het kozijn.



Maximaal 1 à 2 mm is te stellen door links minder te plaatsen en recht evenveel meer plaatsen.



Meer is mogelijk door de blokjes diagonaal te plaatsen, echter is het kozijn dan wel erg 'uit de haak' geplaatst dat rechtzetten daarvan de juiste oplossing is.

Werking van het raam controleren en glaslaten plaatsen.

Eventueel is de aandruk in het rubber af te stellen met de excentrische rolnokken rondom het raam. Af fabriek staan deze in de 'neutrale' stand en dat zal normaliter het beste functioneren.